

# FICHA TÉCNICA



## ENCUESTA ONLINE – RRSS

Cantidad: 320

### GENERO

Femenino	52%
Masculino	48%

### EDAD

18-24	28%
25-44	21%
45-54	23%
55-64	18%
Mayor de 64 años	10%

### NSE

Estrato 1 al 3	9%
Estrato 4 y 5	49%
Estrato 6	42%

# ¿CÓMO CALIFICARÍAS TU NIVEL DE FELICIDAD?

En una escala del 1 al 10



**7.5**  
promedio

**De 1 a 5: 11%**

**De 6 a 8: 66%**

**De 9 a 10: 23%**

# ¿CÓMO CALIFICARÍAS TU NIVEL DE BIENESTAR?

En una escala del 1 al 10




**7.8**  
promedio

**De 1 a 5: 8%**

**De 6 a 8: 58%**

**De 9 a 10: 34%**



# ¿CUÁL ES SU EXPECTATIVA INICIAL FRENTE AL NUEVO ALCALDE DE CALI ALEJANDRO EDER?



**OPTIMISMO**

**76%**

Creo que traerá cambios positivos  
y revitalizará la ciudad

**NEUTRAL**

**21%**

Espero ver cómo se desenvuelve  
antes de formar una opinión

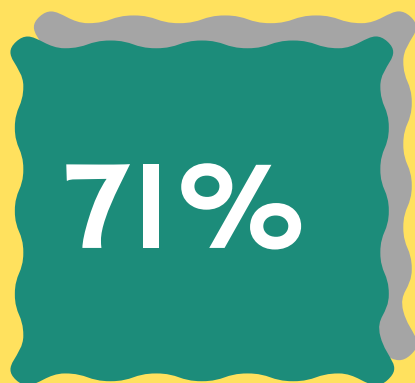
**PESIMISMO**

**3%**

Temor por cambios negativos  
o falta de mejoras sustanciales



## ¿CONSIDERA QUE LA ADMINISTRACIÓN DE ALEJANDRO EDER Y SU EQUIPO TIENEN LA CAPACIDAD DE REVIVIR A CALI?



**Sí**, confío plenamente



**Neutral**, no estoy seguro




**No**, no posee la capacidad



# ¿ CUÁL ES EL PILAR QUE DEBE SER PRIORITARIO EN LA GESTIÓN DEL ALCALDE ALEJANDO EDER?

- 1 PLAN CALI SEGURA**, que se enfocará en acciones para la prevención de violencia en jóvenes y el apoyo a la Fuerza Pública. **74%**
- 2 CALI CON OPORTUNIDADES**, el Alcalde se compromete a generar 100.000 nuevos empleos. **11%**
- 3 CALI SIN HAMBRE**, con el cual espera llegar a 340.000 caleños, mejorando el Plan de Alimentación Escolar y los comedores comunitarios. **8%**
- 4 IMPULSO AL TREN DE CERCANÍA**, unir a Jamundí y a Cali a través de las vías férreas (tren). **4%**
- 5 RENOVACIÓN DEL CENTRO DE CALI.** **3%**



# ¿CUÁL ES SU EXPECTATIVA INICIAL FRENTE A LA NUEVA GOBERNADORA DEL VALLE DILIAN FRANCISCA TORO?



**OPTIMISMO**

**27%**

Creo que traerá cambios positivos  
y revitalizará la ciudad

**NEUTRAL**

**44%**

Espero ver cómo se desenvuelve  
antes de formar una opinión

**PESIMISMO**

**29%**

Temor por cambios negativos  
o falta de mejoras sustanciales

# ¿CUÁL ES LA EMOCIÓN PREDOMINANTE FRENTE AL GOBIERNO DEL PRESIDENTE GUSTAVO PETRO?



**Enojo 34%**

**Miedo 32%**

**Tristeza 20%**

**Esperanza 10%**

**Felicidad 2%**

**Gratitud 2%**



# FICHA TÉCNICA

- **EMPRESA QUE REALIZÓ LA ENCUESTA:** ANALIZAR Y LOMBANA S.A.S – NIT 900,800,209-1
- **PERSONA NATURAL O JURÍDICA QUE LA ENCOMENDÓ:** ANALIZAR Y LOMBANA S.A.S.
- **FUENTE DE FINANCIACIÓN:** Recursos propios de ANALIZAR & LOMBANA S.A.S.
- **OBJETIVOS:** Evaluación de la gestión actual de los gobernantes.
- **UNIVERSO:** Hombres y mujeres de 18 o más años, de todos los niveles socio-económicos residentes en el Valle del Cauca.
- **MARCO MUESTRAL:** No aplica, se realizó de forma digital por medio de red sociales.
- **TAMAÑO Y DISTRIBUCIÓN DE LA MUESTRA:** 320 encuestas.
- **SISTEMA DE MUESTREO:** Se llevó a cabo un muestreo no probabilístico por método de referidos y bola de nieve.
- **MARGEN DE ERROR:** los márgenes de error dentro de unos límites de confianza de un 95%, son: para el total de la muestra de la ciudad de Cali es de +/-5,6. (No es necesario hacer el calculo por el tipo de muestreo)
- **TÉCNICA DE RECOLECCIÓN DE DATOS:** Digital por medio de redes sociales.
- **FECHA DE RECOLECCIÓN DE LOS DATOS:** del 25 al 31 de enero de 2024.
- **NÚMERO DE ENCUESTADORES:** No aplica.
- **MÉTODO DE VALIDACIÓN:** Se revisó el 100% de las encuestas realizadas y se supervisó el 60% de las mismas.
- **TEMAS A LOS QUE SE REFIERE:** Opinión pública sobre gobernantes y emociones.
- **TASA DE RESPUESTA:** No aplica.
- **PERSONAJES O INSTITUCIONES POR LAS CUALES SE INDAGÓ:** Referirse al cuestionario.
- **PREGUNTAS CONCRETAS QUE SE FORMULARON:** Referirse al cuestionario