



ANALIZAR

ASESORES EN INVESTIGACIÓN Y MERCADEO

INVESTIGACIÓN DE MERCADOS

Valle del Cauca, Mayo 2023

 3005008538 – 3003030103

 direccioncomercial@analizarylombana.com

 <https://analizarylombana.com>

Descripción de la muestra

EDAD

 Valle

10
Municipio


1.200
encuestas

18 a 25 años	10,5%
26 a 35 años	17,5%
36 a 45 años	17,9%
46 a 55 años	18,3%
56 a 65 años	19,8%
Más de 65 años	15,9%

Cali	500
Palmira	100
Buenaventura	100
Tuluá	100
Jamundí	70
Yumbo	70
Cartago	70
Buga	70
Florida	60
Candelaria	60

NSE

Estrato 1	17,6%
Estrato 2	32,4%
Estrato 3	27,8%
Estrato 4	10,8%
Estrato 5	8,2%
Estrato 6	3,3%



48%

52%

La gestión

¿Aprueba o desaprueba la gestión del Presidente de Colombia: Gustavo Petro?



Afinidad con la frase

¿Usted está de acuerdo o en desacuerdo con la Frase " Viva la primera Línea"?



De
acuerdo
23,3%



En
desacuerdo
66,5%



No Sabe / No
responde
10,2%

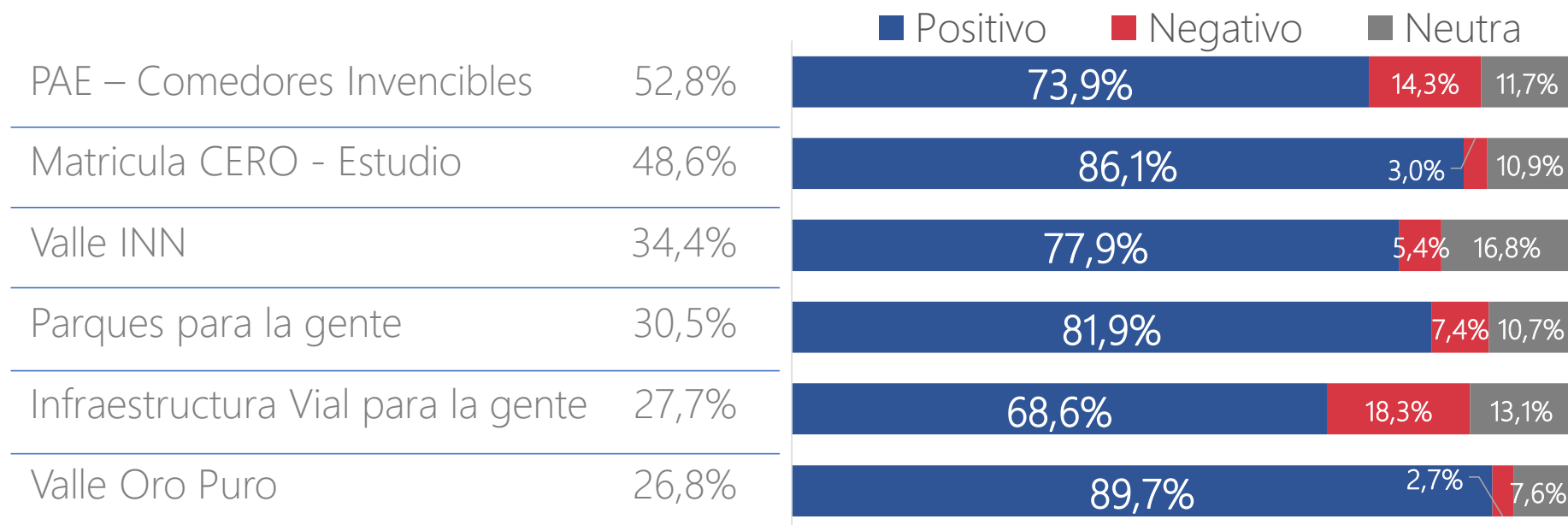
La gestión

¿Aprueba o desaprueba la gestión de la Gobernadora del Valle: Clara Luz Roldan?



Conocimiento e imagen de programas

De estos programas ejecutados por la Gobernación del Valle, ¿Cuáles conoce o ha oído mencionar?
[CONOCIDOS] Entre 1 y 5, la imagen del programa para usted es Positiva o negativa



- EMPRESA QUE REALIZÓ LA ENCUESTA: ANALIZAR Y LOMBANA S.A.S – NIT 900,800,209-1
- PERSONA NATURAL O JURÍDICA QUE LA ENCOMENDÓ: ANALIZAR Y LOMBANA S.A.S ., para su venta por suscripción.
- FUENTE DE FINANCIACIÓN: Recursos propios de ANALIZAR & LOMBANA S.A.S.
- OBJETIVOS: Gestión del Presidente Gustavo Petro y Gobernadora del Valle, Medir los programas mas importantes de la administración departamental. .
- UNIVERSO: Hombres y mujeres de 18 o más años, de todos los niveles socio-económicos residentes en el Valle del Cauca, con un cubrimiento de 10 municipios.
- MARCO MUESTRAL: No aplica, se realizó de forma presencial, cara a cara en el domicilio del ciudadano.
- TAMAÑO Y DISTRIBUCIÓN DE LA MUESTRA: 1.200 encuestas distribuidas de la siguiente manera:, se aplican factores de ponderación por densidad población por comuna, dato tomado del DANE Proyección 2,023.
- SISTEMA DE MUESTREO: Se llevó a cabo un muestreo probabilístico por multietapico, Municipios, Comunas, barrios, residencia o domicilio y la condición incluyente en la muestra
- MARGEN DE ERROR: los márgenes de error dentro de unos límites de confianza de un 95%, son: para el total de la muestra de la ciudad de Cali es de +/-2.8%.
- TÉCNICA DE RECOLECCIÓN DE DATOS: Encuesta presencial en el hogar del ciudadano.
- FECHA DE RECOLECCIÓN DE LOS DATOS: del 22 al 30 de mayo de 2022.
- NÚMERO DE ENCUESTADORES: 14 encuestadores y 3 supervisores.
- MÉTODO DE VALIDACIÓN: Se revisó el 100% de las encuestas realizadas y se supervisó el 60% de las mismas.
- TEMAS A LOS QUE SE REFIERE: Opinión pública sobre gobernantes, y programas de la administración departamental.
- TASA DE RESPUESTA: No aplica, fue presencial.
- PERSONAJES O INSTITUCIONES POR LAS CUALES SE INDAGÓ: Referirse al cuestionario.
- PREGUNTAS CONCRETAS QUE SE FORMULARON: Referirse al cuestionario



ANALIZAR

ASESORES EN INVESTIGACIÓN Y MERCADEO

MUCHAS
GRACIAS



Tomas Lombana
Bedoya

