





ANALIZAR

ASESORES EN INVESTIGACIÓN Y MERCADEO

INVESTIGACIÓN DE MERCADOS

Cali, abril 2023

 3005008538 – 3003030103

 direccioncomercial@analizarylombana.com

 <https://analizarylombana.com>

Descripción de la muestra



CALI

**1.000
encuestas**

**22 Comunas
Todos los NSE**



50%

50%

EDAD

18 a 25 años	8%
26 a 35 años	16%
36 a 45 años	17%
46 a 55 años	21%
56 a 65 años	20%
Más de 65 años	18%

NSE

Estrato 1 y 2	34%
Estrato 3	41%
Estrato 4 al 6	25%

Principal problema del sector de residencia.

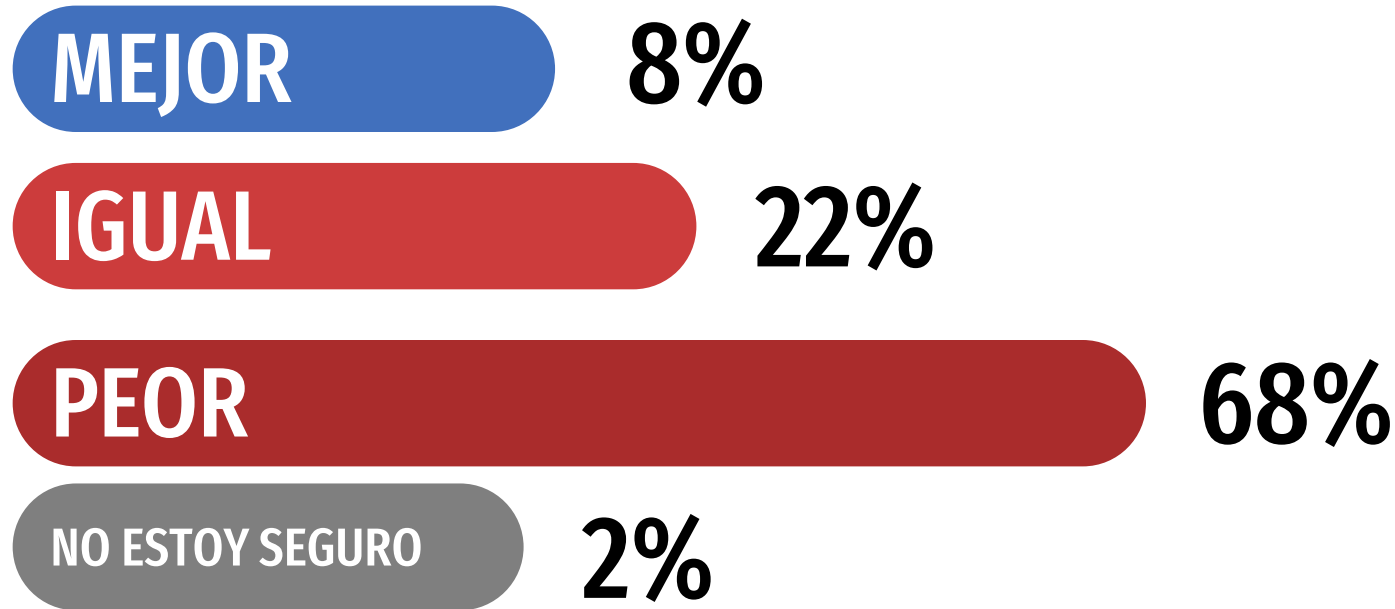
¿Cuál es el principal problema que tiene la comuna, sector o barrio donde vive?



52%
La Seguridad

Evolución de Cali.

Pensando un poco en el antes y el ahora de nuestra ciudad, ¿Cree usted que Cali está mejor, igual o peor que hace 5 años?



Afinidad con partidos políticos.

¿Con cuál partido político tiene usted mayor afinidad o simpatía?

No tiene
afinidad con
partidos políticos

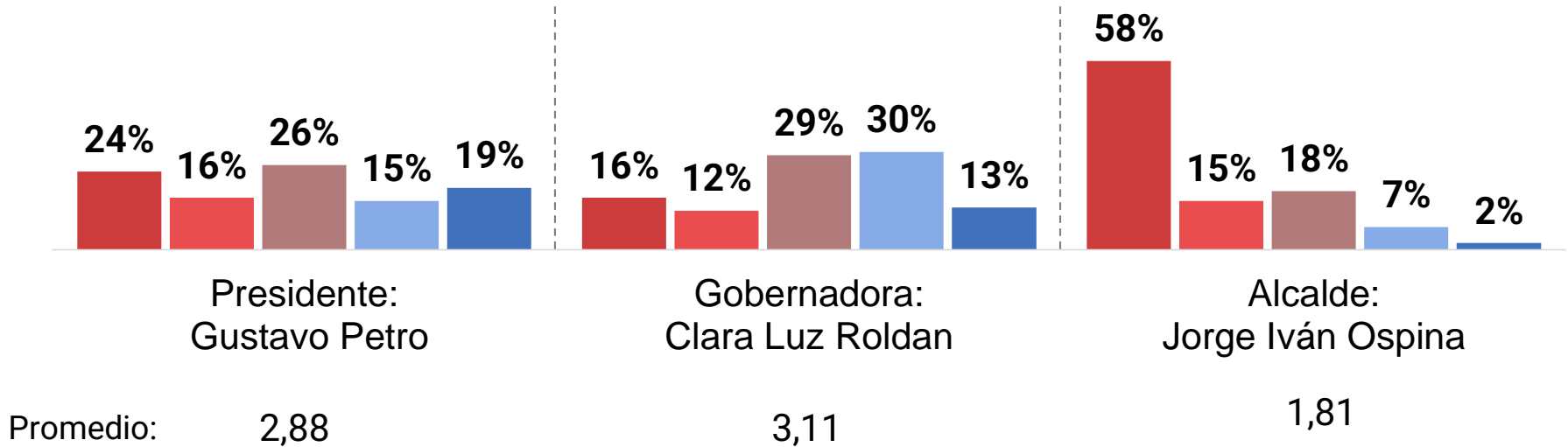
61%



Calificación de los gobernantes.

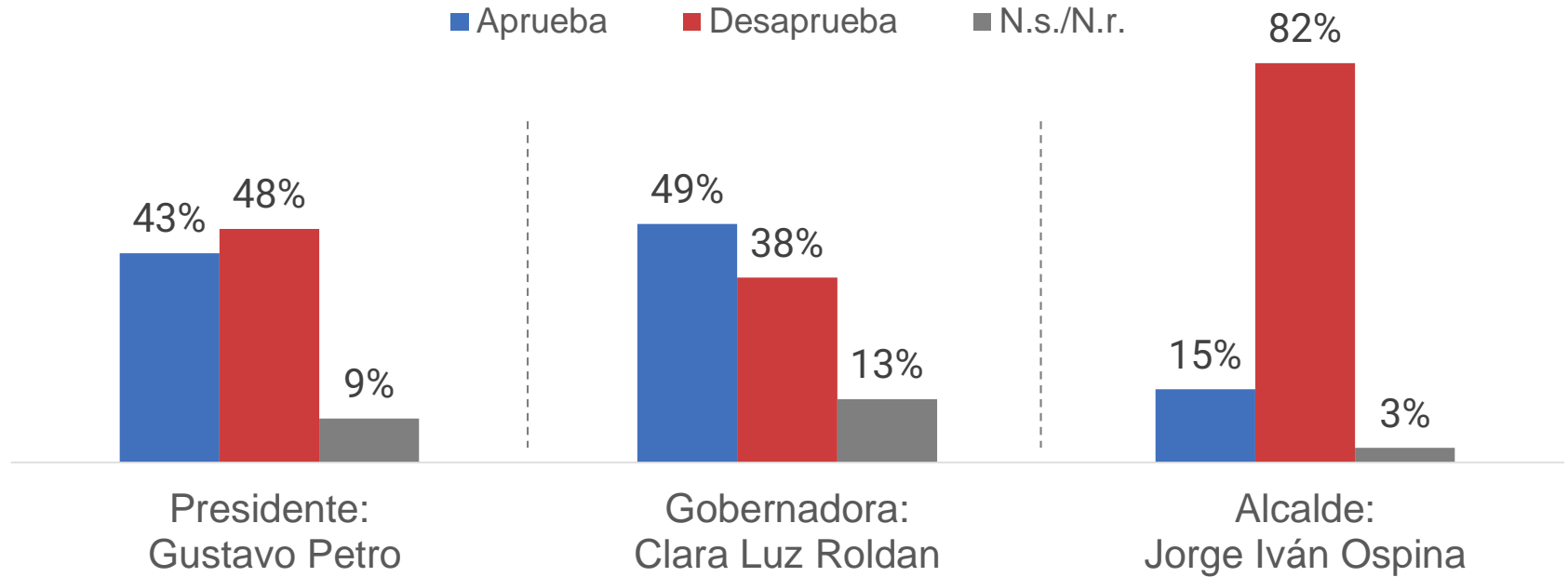
En una escala de 1 a 5, siendo 1 la calificación más baja y 5 la más alta, ¿Cómo califica la gestión del . . . ?

■ Calificación 1 ■ Calificación 2 ■ Calificación 3 ■ Calificación 4 ■ Calificación 5



Conformidad con la gestión.

¿Aprueba o desaprueba la gestión de?



Conocimiento de candidatos propuestos.

De esta lista de personas ¿a quienes conoce o ha oído mencionar?

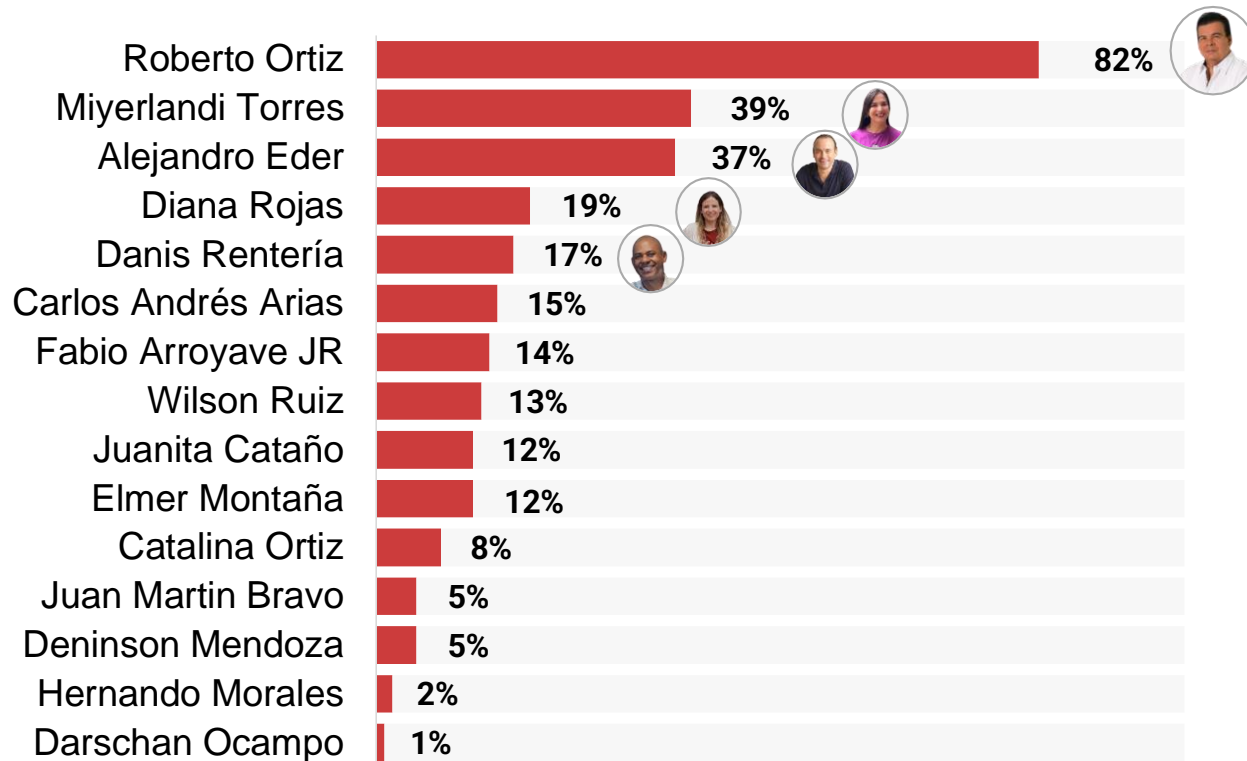
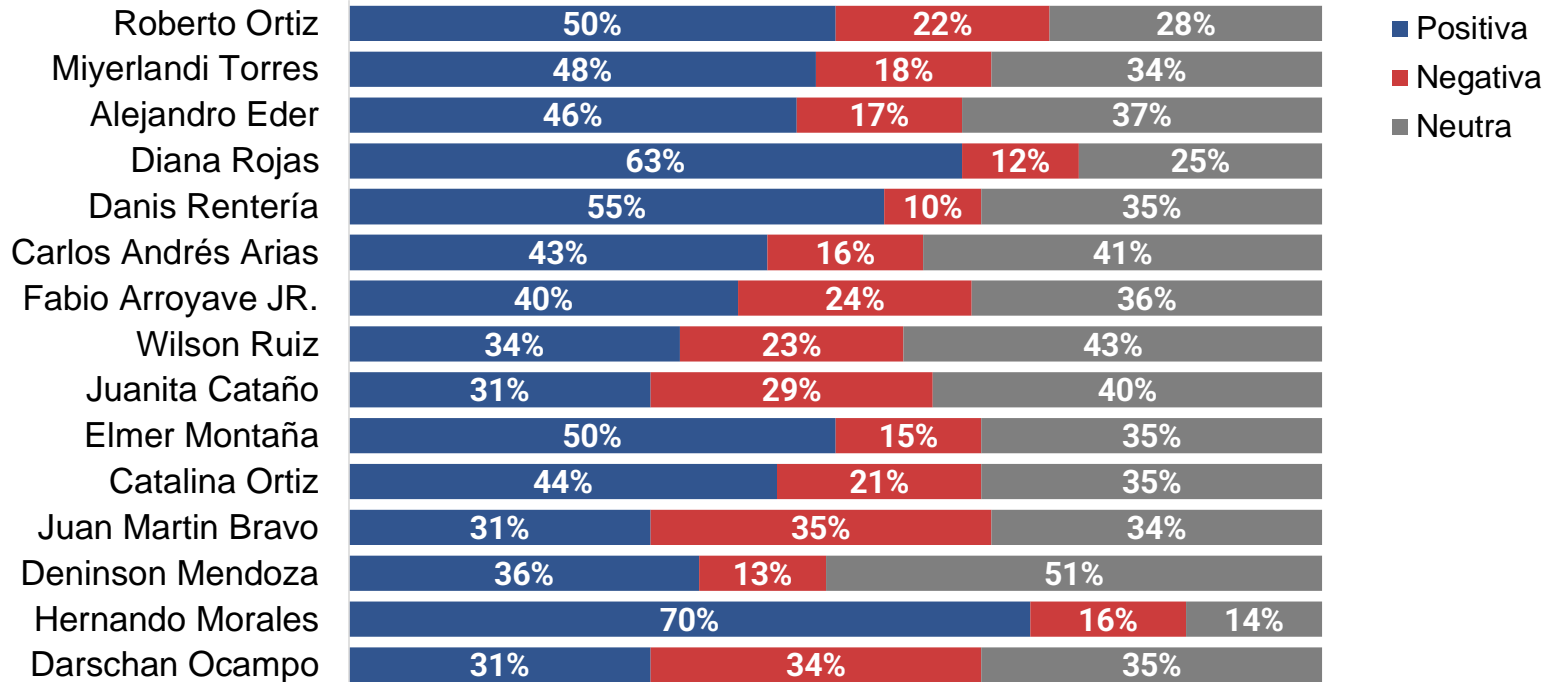


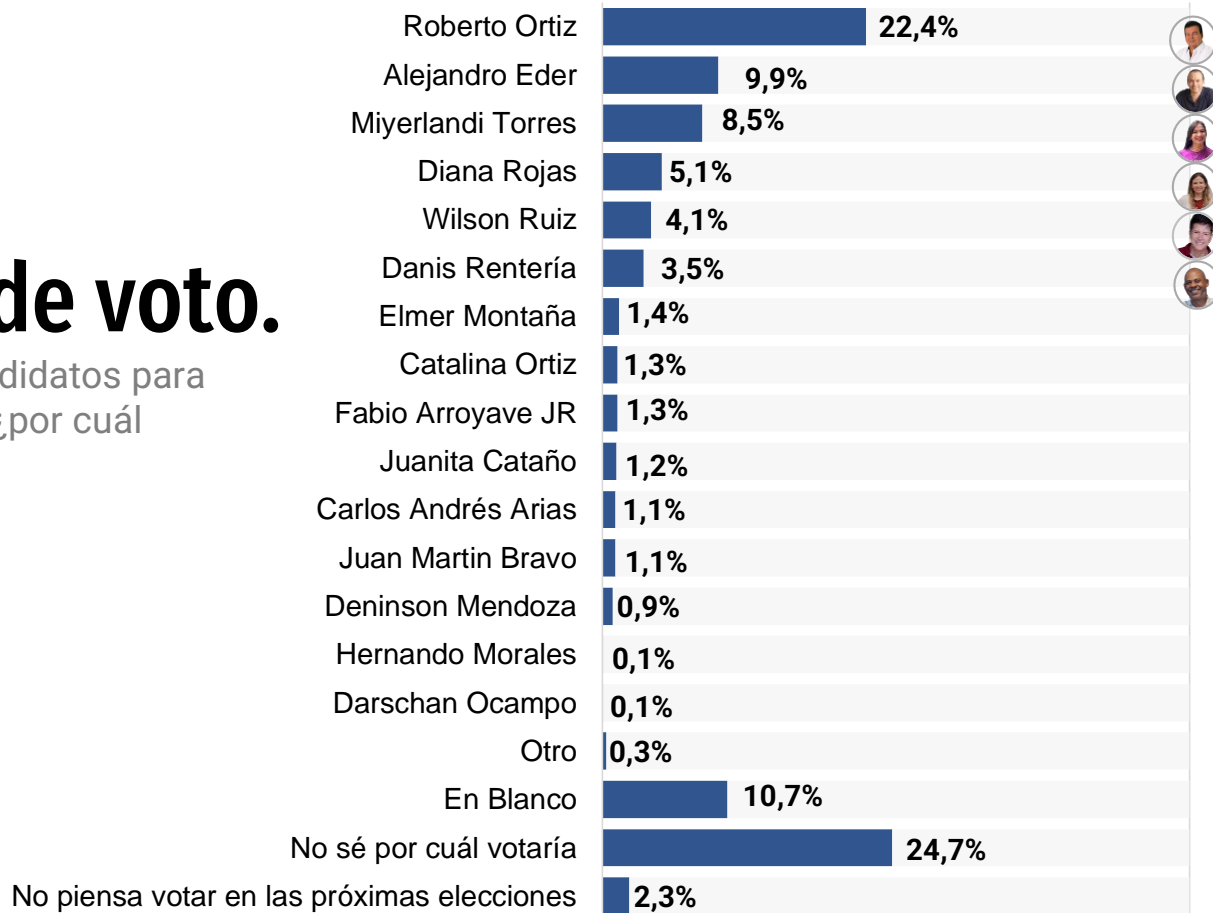
Imagen de los candidatos.

Tiene una imagen: Positiva, negativa o neutra de . . .



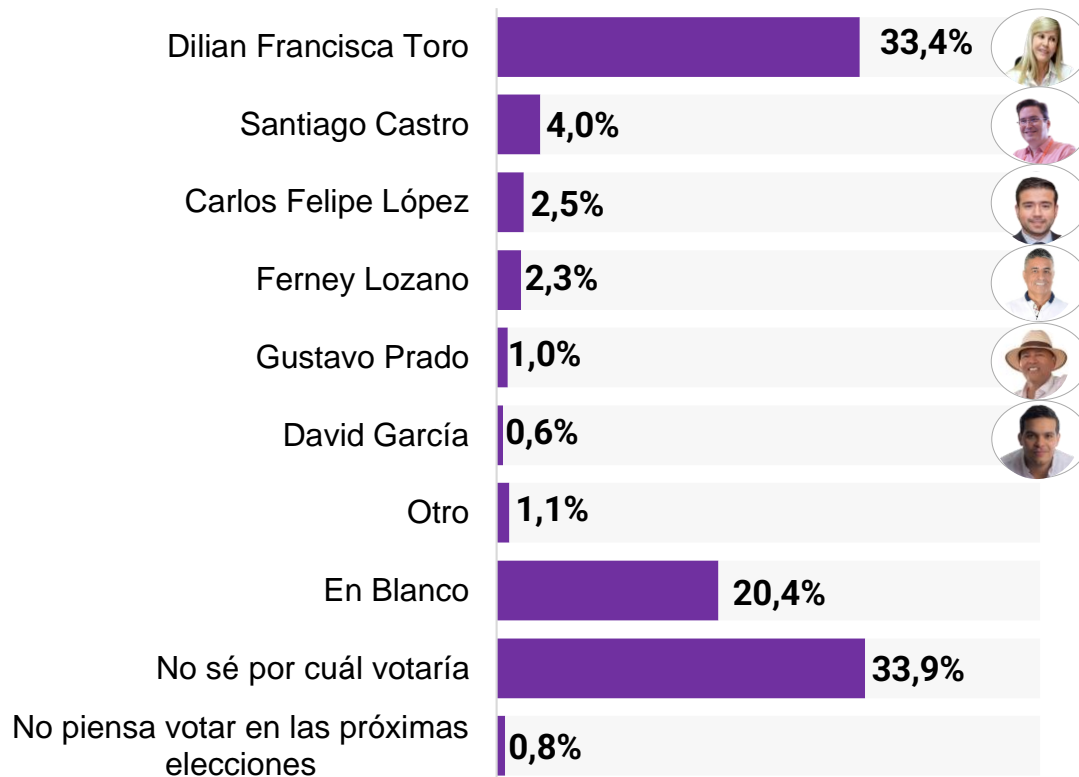
Intención de voto.

Si estos fueran los candidatos para la ALCALDIA DE CALI, ¿por cuál votaría usted?



Intención de voto.

Si estos fueran los candidatos para la GOBERNACION DEL VALLE, ¿Por cuál votaría usted?



- **EMPRESA QUE REALIZÓ LA ENCUESTA:** ANALIZAR Y LOMBANA S.A.S – NIT 900,800,209-1
- **PERSONA NATURAL O JURÍDICA QUE LA ENCOMENDÓ:** ANALIZAR Y LOMBANA S.A.S ., para su venta por suscripción.
- **FUENTE DE FINANCIACIÓN:** Recursos propios de ANALIZAR & LOMBANA S.A.S.
- **OBJETIVOS:** Medir la aprobación del Presidente, Gobernadora del Valle, Alcalde de Cali, Nivel de conocimiento e imagen de los precandidatos a la alcaldía de Cali y gobernación del Valle e Intención de Voto, Problemas del Barrio.
- **UNIVERSO:** Hombres y mujeres de 18 o más años, de todos los niveles socio-económicos residentes en Cali., con un cubrimiento de las 22 comunas de la ciudad y que tengan la intención de votar.
- **MARCO MUESTRAL:** No aplica, se realizó de forma presencial, cara a cara en el domicilio del ciudadano.
- **TAMAÑO Y DISTRIBUCIÓN DE LA MUESTRA:** 1.000 encuestas distribuidas de la siguiente manera:, se aplican factores de ponderación por densidad población por comuna, dato tomado del DANE Proyección 2,023.
- **SISTEMA DE MUESTREO:** Se llevó a cabo un muestreo probabilístico por multietapico, Comunas, barrios, residencia o domicilio y la condición incluyente en la muestra. (residente de Cali, mayor de 18 años y manifiesta intención de voto)
- **MARGEN DE ERROR:** los márgenes de error dentro de unos límites de confianza de un 95%, son: para el total de la muestra de la ciudad de Cali es de +/-3,0%.
- **TÉCNICA DE RECOLECCIÓN DE DATOS:** Encuesta presencial en el hogar del ciudadano.
- **FECHA DE RECOLECCIÓN DE LOS DATOS:** del 8 al 16 de abril de 2022.
- **NÚMERO DE ENCUESTADORES:** 14 encuestadores y 3 supervisores.
- **MÉTODO DE VALIDACIÓN:** Se revisó el 100% de las encuestas realizadas y se supervisó el 60% de las mismas.
- **TEMAS A LOS QUE SE REFIERE:** Opinión pública sobre gobernantes, personajes, intención de voto y problemas del barrio.
- **TASA DE RESPUESTA:** No aplica, fue presencial.
- **PERSONAJES O INSTITUCIONES POR LAS CUALES SE INDAGÓ:** Referirse al cuestionario.
- **PREGUNTAS CONCRETAS QUE SE FORMULARON:** Referirse al cuestionario



ANALIZAR

ASESORES EN INVESTIGACIÓN Y MERCADEO

MUCHAS
GRACIAS



Tomas Lombana Bedoya