ANALIZAR & LOMBANA

ASESORES EN INVESTIGACIÓN Y MERCADEO

FICHA TÉCNICA

- **PERSONA NATURAL O JURÍDICA QUE ENCOMENDÓ Y FINANCIÓ LA MEDICIÓN**: Recursos propios - Venta por suscripción.
- **PERSONA NATURAL O JURÍDICA QUE LA REALIZÓ: ANALIZAR & LOMBANA S.A.S** – Inscrito ante el Consejo Nacional Electoral.
- **GRUPO OBJETIVO**: Hombres y mujeres mayores de 18 años de edad, de todos los estratos socio-económicos residentes en los municipios de interés del estudio.
- **DIRECCIÓN ESTADÍSTICA**: Tomas Lombana Bedoya – Economista
- **EQUIPO DE TRABAJO:** 24 Encuestadores en terreno, 6 Coordinadores de campo, 1 Coordinador General.
- **TIPO DE MUESTRA**: Aleatorio.
- **TAMAÑO DE LA MUESTRA**: 1,257 encuestas presenciales.
- **PROCEDIMIENTO UTILIZADO PARA SELECCIONAR LAS UNIDADES**: Se empleó un diseño estadístico Multietápico estratificado, por edad, clase social y ciudad.
- **UNIVERSO REPRESENTADO EN LA MUESTRA:** Representa el 51% de la Población total de Colombia. Cifra tomada del DANE proyectada a 2.021.
- **TÉCNICA UTILIZADA PARA LA SELECCIÓN DE LA MUESTRA:** La metodología que se aplicó fue muestreo aleatorio simple controlando edad, clase socio-económica, y género.

FICHA TÉCNICA

- **FECHA DE RECOLECCIÓN DE LA INFORMACIÓN:** Del 9 al 21 de diciembre 2.021
- **TÉCNICA DE RECOLECCIÓN DE LA INFORMACIÓN:** Encuestas presenciales en hogares con cuestionario estructurado.
- **MARGEN DE ERROR**: +/- 2,7 % total del estudio
- **NIVEL DE CONFIANZA**: 95%, para fenómenos observados en la población de una frecuencia mínima del 50%
- **ÁMBITO DE COBERTURA**: 29 Municipios de Colombia.

Municipio	Muestra
Bogotá D.C.	310
Cali	83
Barranquilla	82
Cartagena	82
Medellín	81
Soledad	35
Bucaramanga	33
Valledupar	32
Soacha	31
Cúcuta	30
Santa Marta	30
Pasto	29
Popayán	29
Bello	26

Municipio	Muestra
Villavicencio	26
Ibagué	25
Manizales	25
Montería	25
Neiva	25
Palmira	25
Pereira	25
Buenaventura	24
Dosquebradas	22
Floridablanca	22
Itagüí	21
Armenia	20
Sincelejo	20
Tuluá	20
Envigado	19

- **PREGUNTAS FORMULADAS:** Ver cuestionario adjunto.
- **TEMAS TRATADOS**: Opinión publica, intención de voto para las Elecciones Presidenciales 2022, temas de País, Partidos Políticos.

DESCRIPCIÓN DE LA MUESTRA

ENCUESTAS: 1,257

GÉNERO

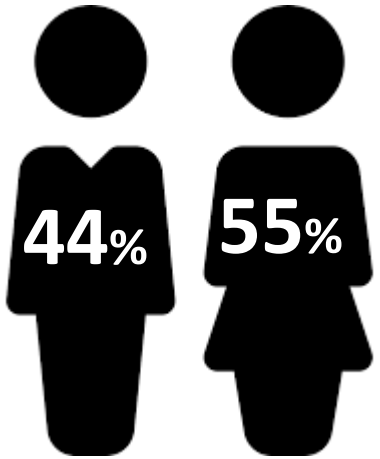

RANGO DE EDAD

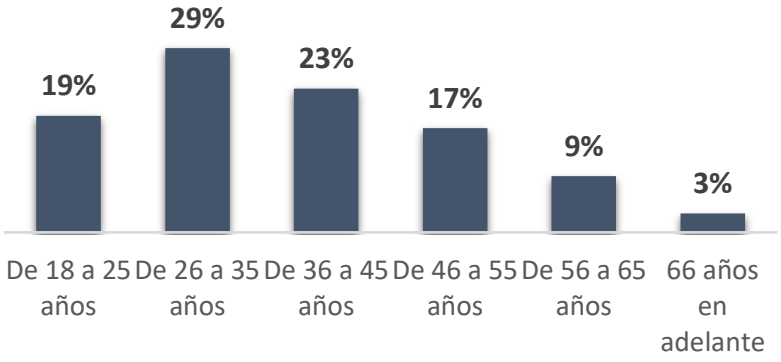

OCUPACION

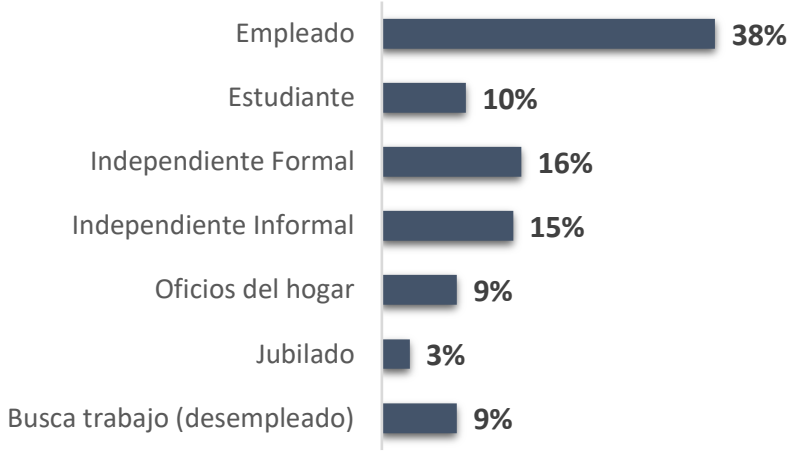

NIVEL SOCIOECONOMICO

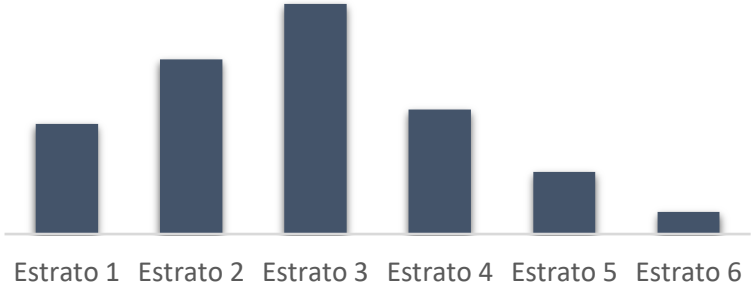

NIVEL EDUCATIVO

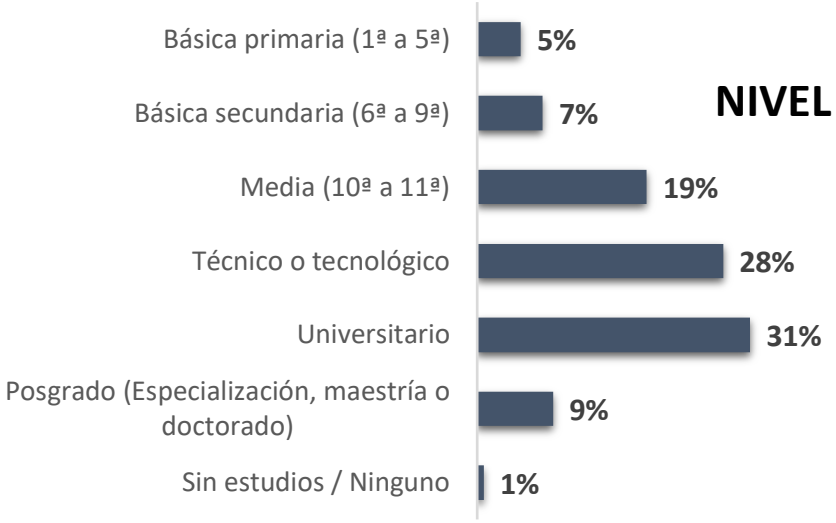

¿Cuál es el problema que más lo afecta en este momento a nivel personal?

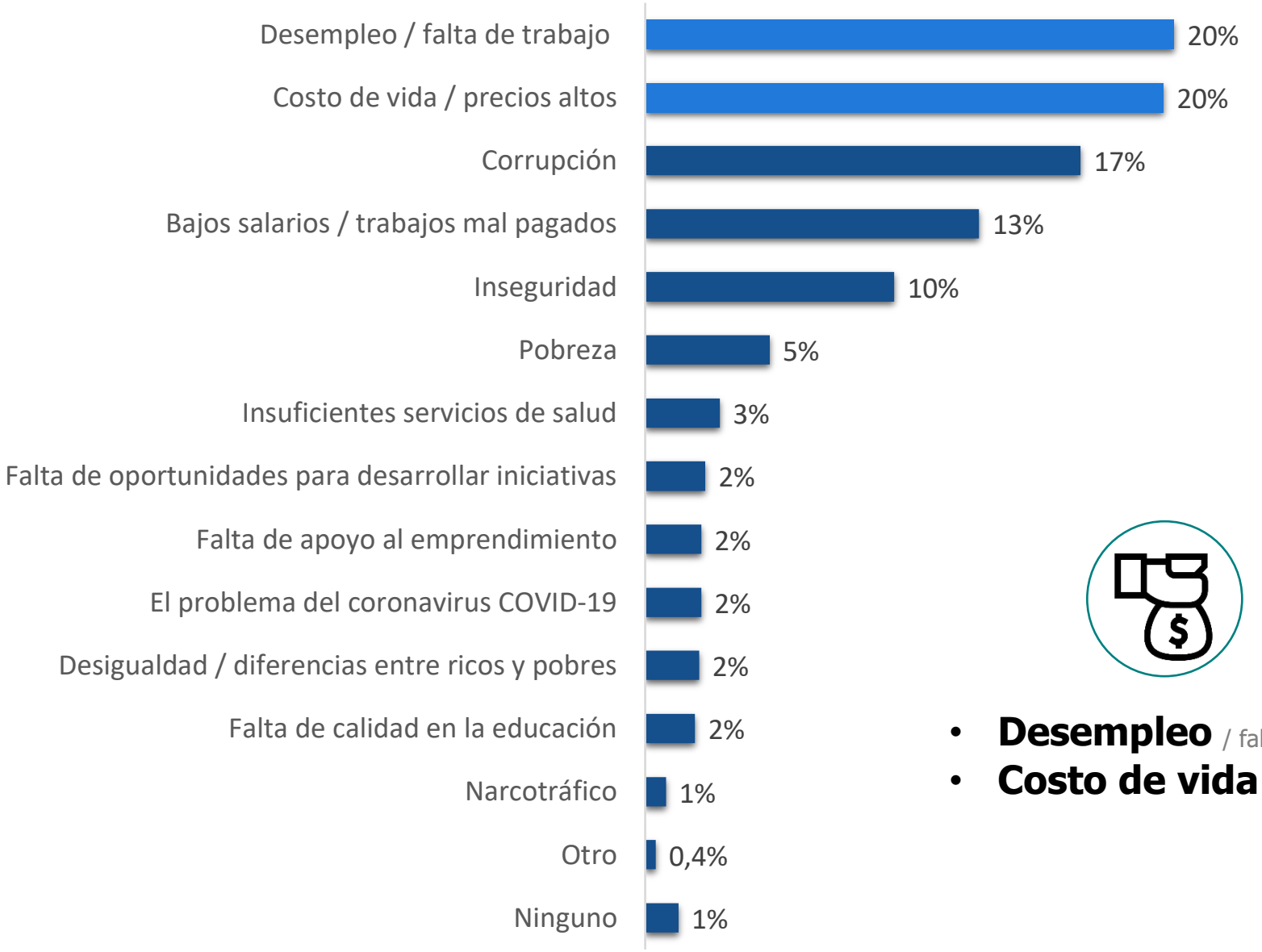

- **Desempleo** / falta de trabajo
- **Costo de vida** / precios altos

¿Cuál considera que es el principal problema de Colombia?

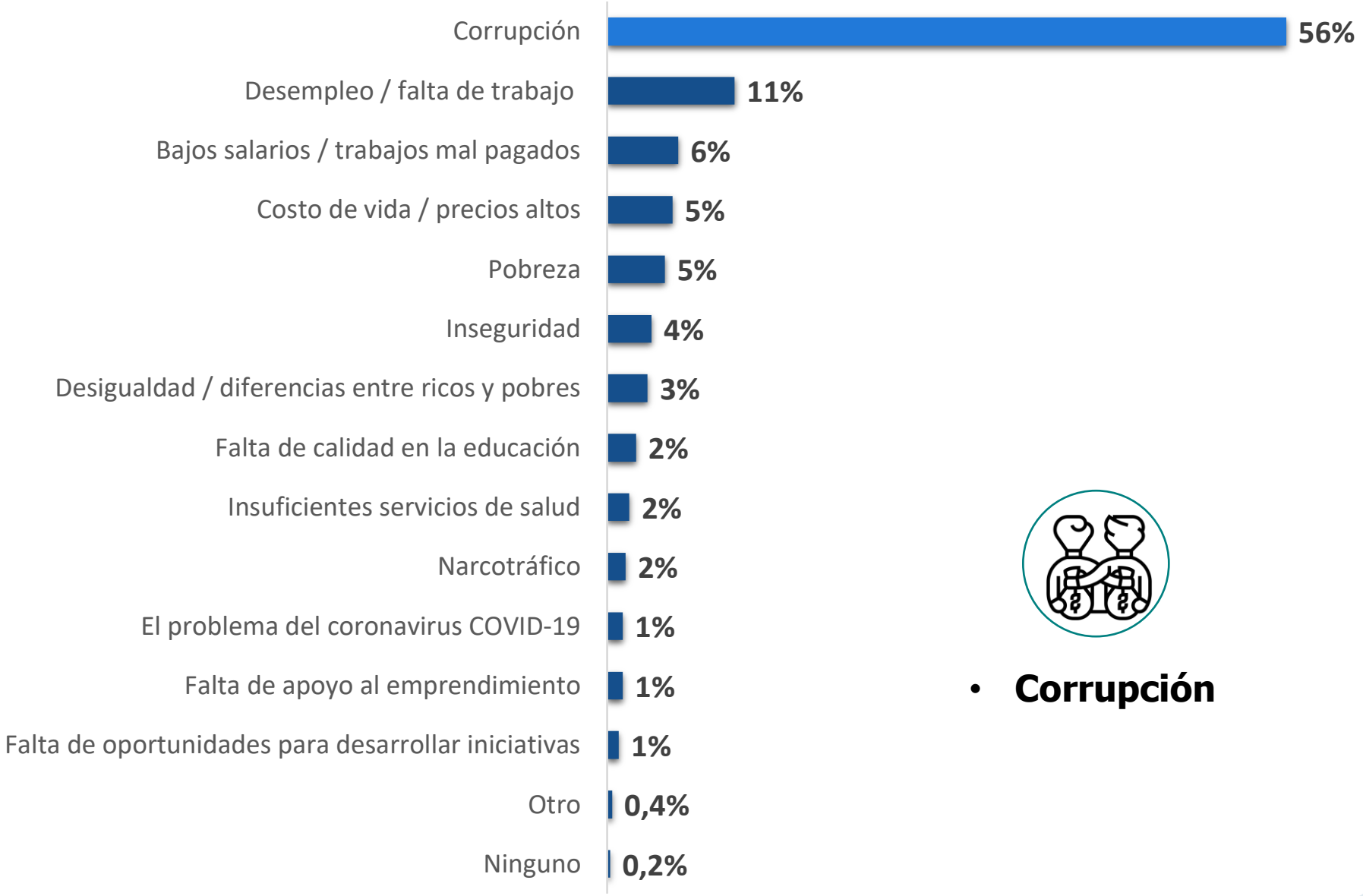

- **Corrupción**

Gestión del Presidente
Iván Duque

En general ¿aprueba o desaprueba la gestión del Presidente Iván Duque?

Aprueba
20%

Desaprueba
70%

No sabe / no responde 10%

¿Cuál cree usted que es el **tema más urgente** que debe resolver ahora mismo el presidente de Colombia?

La economía del país
49%

La inseguridad y la violencia
30%

La salud pública 10%, La educación 9%, El medio ambiente 2%

Independientemente por quién haya votado en las pasadas elecciones,

¿con qué ideología se identifica?

Ninguno
50%

Izquierda
12%

Centro izquierda
7%

Centro
13%

Centro derecha
7%

Derecha
12%

Si las elecciones para representantes a la Cámara y el Senado fueran el próximo domingo,
¿por cuál partido votaría usted?

Primera Opción

Partido Colombia Humana	19%
Partido Centro Democrático	10%
Partido Alianza Verde	8%
Partido Liberal	7%
Partido Conservador	3%
Partido Nuevo Liberalismo	3%
Partido de la U	3%
Partido Cambio Radical	3%

Ninguno 31%, No sabe 12%, Otro 1%

Conocimiento y percepción de los personajes públicos

GUSTAVO PETRO

Conocimiento: 93%

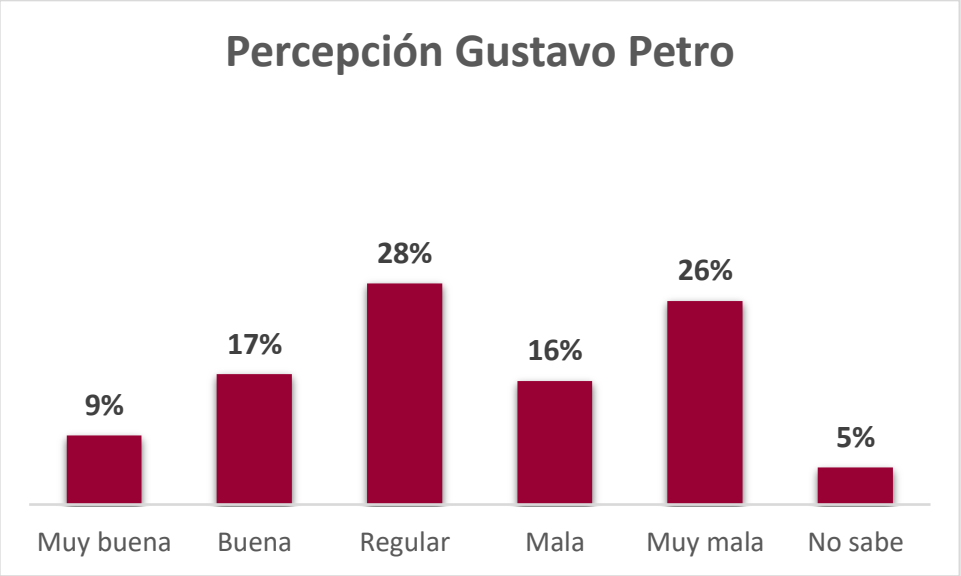

JUAN MANUEL GALÁN

Conocimiento: 56%

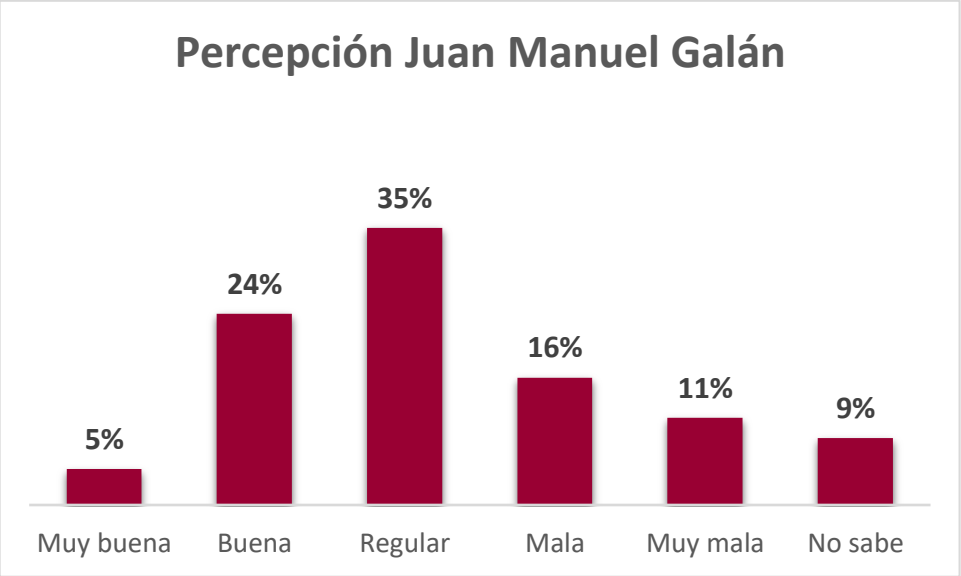

Conocimiento y percepción de los personajes públicos

RODOLFO HERNÁNDEZ

Conocimiento: 50%

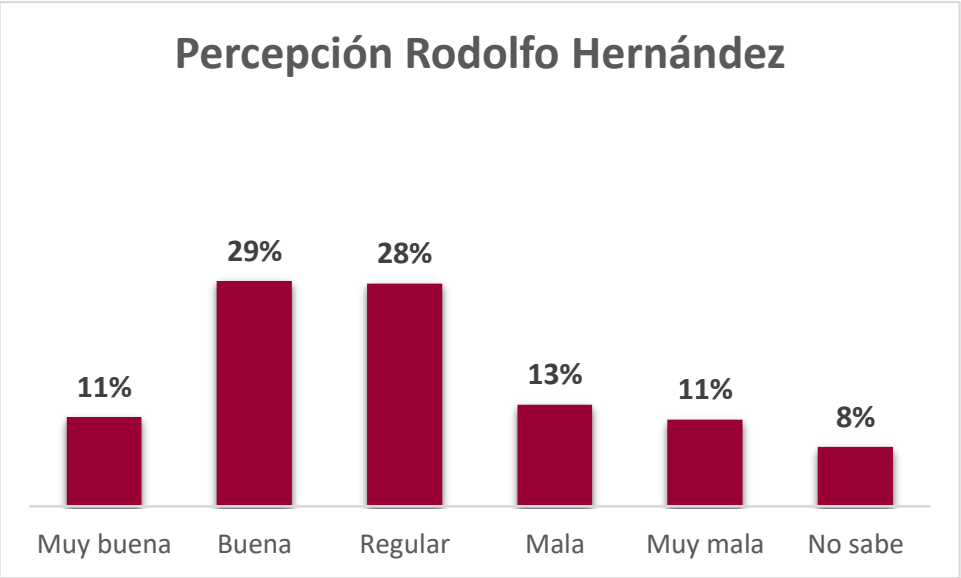

FEDERICO GUTIÉRREZ

Conocimiento: 53%

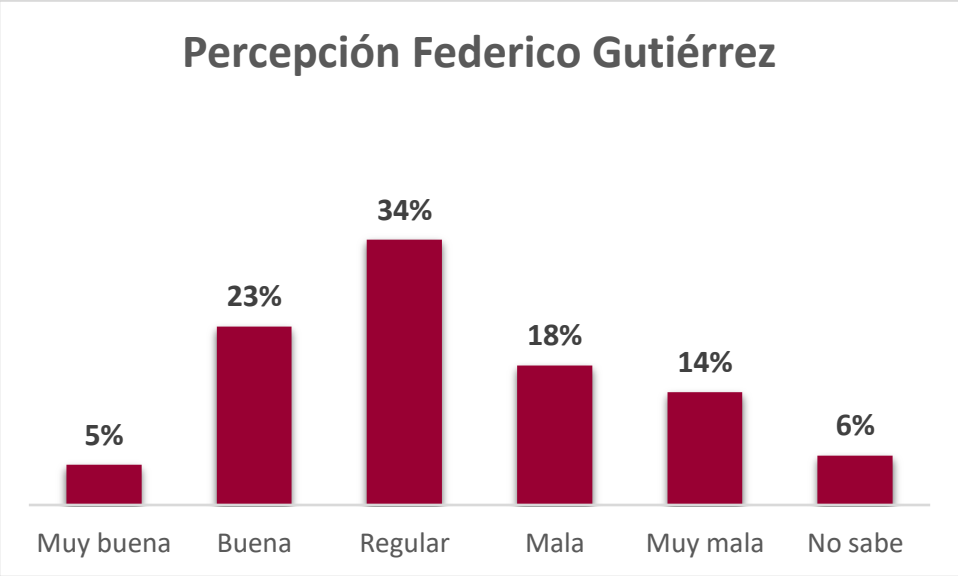

Conocimiento y percepción de los personajes públicos

SERGIO FAJARDO

Conocimiento: 79%

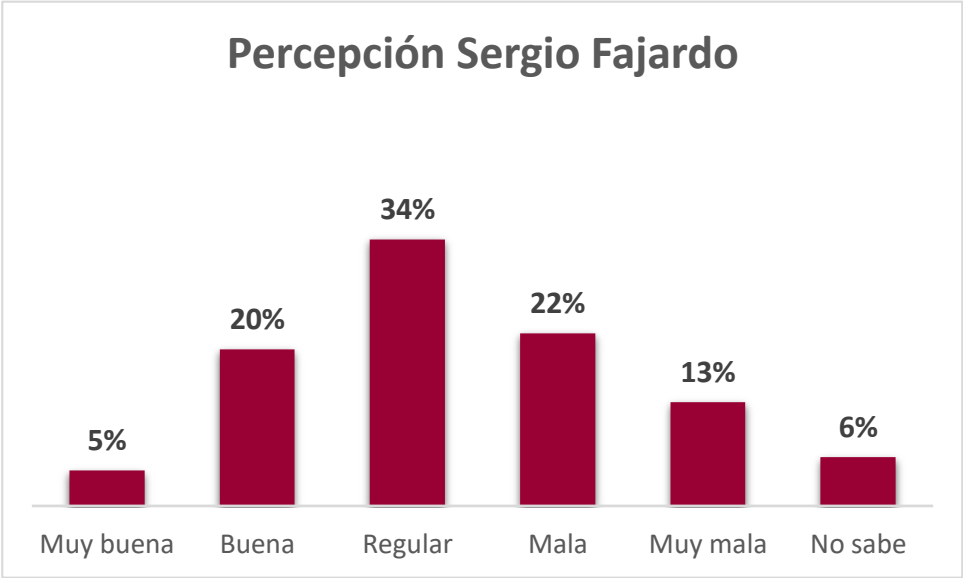

ALEJANDRO GAVIRIA

Conocimiento: 46%

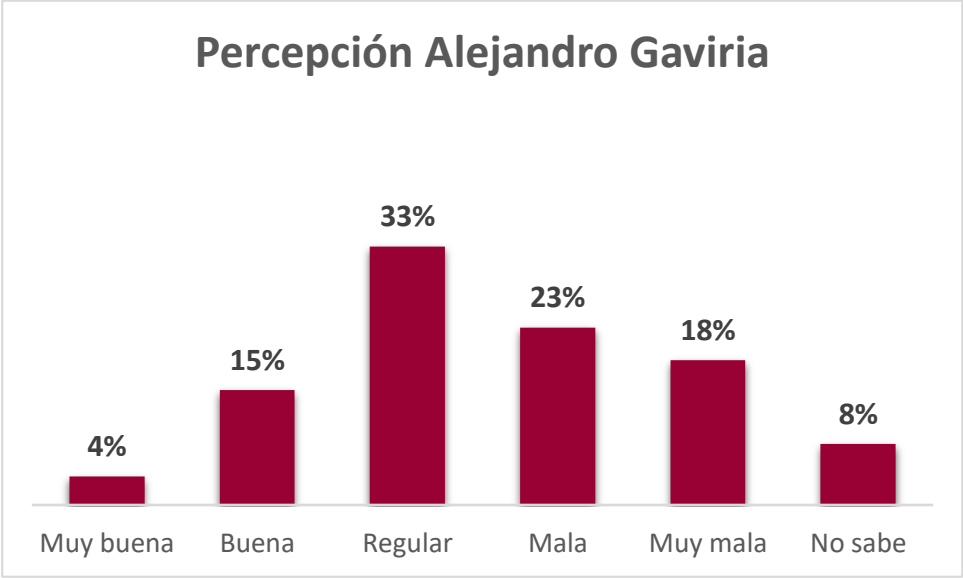

Conocimiento y percepción de los personajes públicos

ENRIQUE PEÑALOSA

Conocimiento:76%

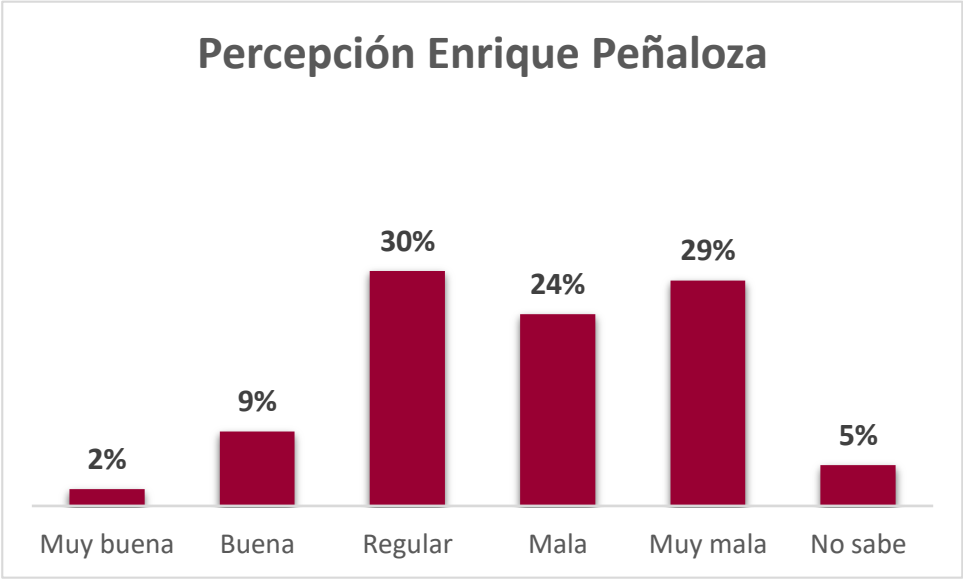

ALEJANDRO CHAR

Conocimiento: 50%

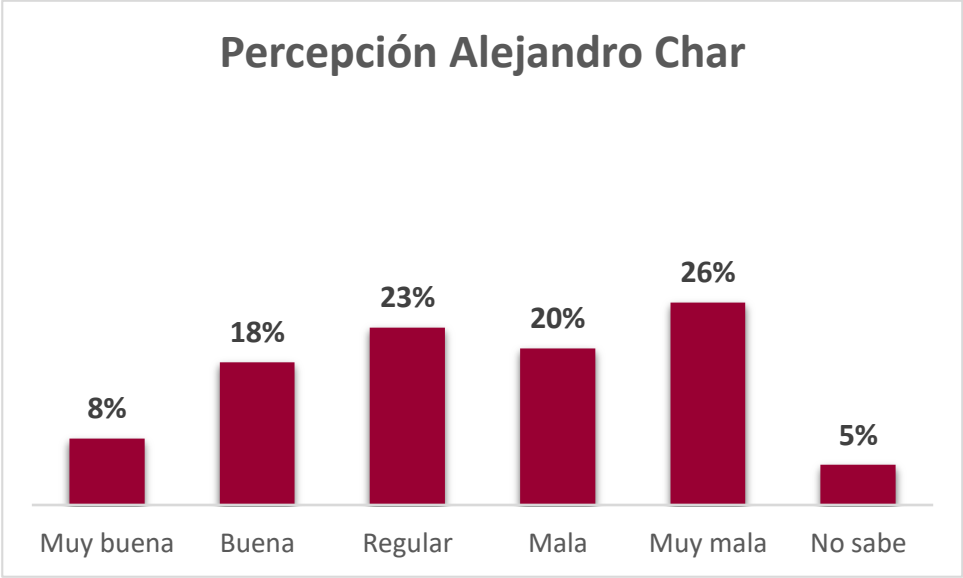

Conocimiento y percepción de los personajes públicos

HUMBERTO DE LA CALLE

Conocimiento: 65%

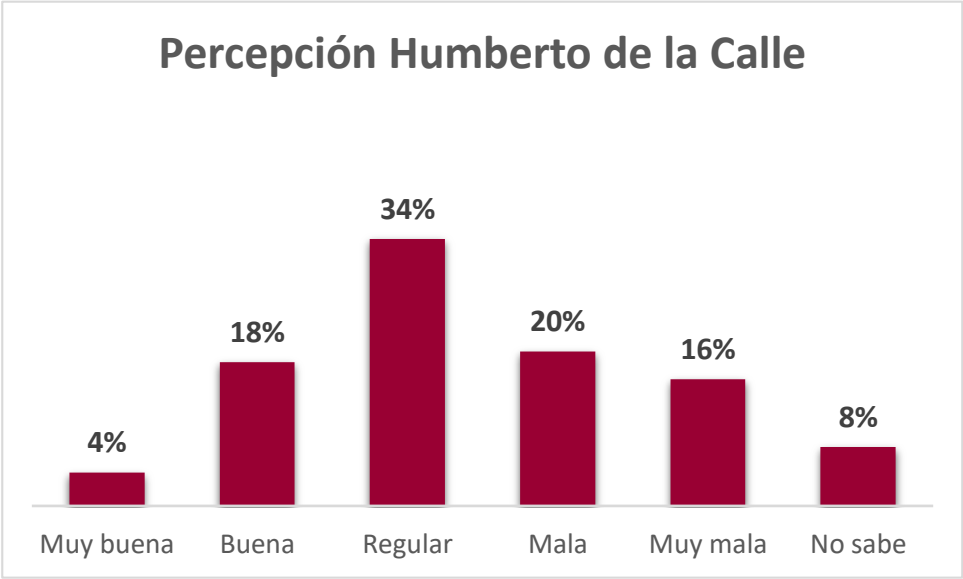

OSCAR IVÁN ZULUAGA

Conocimiento: 72%

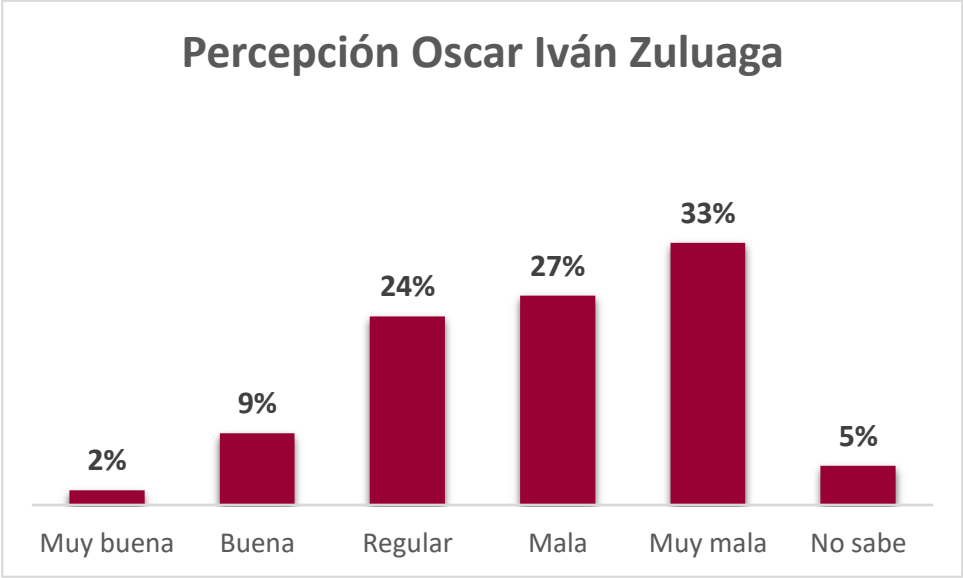

¿Quién prefiere usted que sea el candidato a la presidencia en 2022, en representación de la **Coalición de la Esperanza?**

Juan Manuel Galán.
20%

Sergio Fajardo.
18%

Jorge Robledo.
8%

Alejandro Gaviria.
7%

Juan Fernando Cristo.
1%

Carlos Amaya
1%

Ninguno de estos candidatos 29%, No sabe 16%
Total de entrevistados Sin Filtro de pregunta anterior

Si el abanico de candidatos para las elecciones presidenciales 2022 en primera vuelta fueran los siguientes, por cual **votaría usted?**

Escenario 1_1

Federico Gutiérrez (Coalición de la Experiencia)	**8%**	
Gustavo Petro (Coalición Pacto Histórico)	**25%**	
Juan Manuel Galán (Coalición de la Esperanza)	**18%**	
Oscar Iván Zuluaga (Centro Democrático)	**6%**	
Rodolfo Hernández (Independiente)	**13%**	

Ninguno de estos candidatos 11%, No sabe 6%, Voto en blanco 13%

Si el abanico de candidatos para las elecciones presidenciales 2022 en primera vuelta fueran los siguientes, por cual **votaría usted?**

Escenario 1_2

Alejandro Char (Coalición de la Experiencia)	**7%**	
Alejandro Gaviria (Coalición de la Esperanza)	**7%**	
Gustavo Petro (Coalición Pacto Histórico)	**27%**	
Oscar Iván Zuluaga (Centro Democrático)	**7%**	
Rodolfo Hernández (Independiente)	**14%**	

Ninguno de estos candidatos 13%, No sabe 6%, Voto en blanco 19%

Si el abanico de candidatos para las elecciones presidenciales 2022 en primera vuelta fueran los siguientes, por cual **votaría usted?**

Escenario 1_3

Federico Gutiérrez (Coalición de la Experiencia)	**6%**	
Gustavo Petro (Coalición Pacto Histórico)	**27%**	
Oscar Iván Zuluaga (Centro Democrático)	**6%**	
Rodolfo Hernández (Independiente)	**15%**	
Sergio Fajardo (Coalición de la Esperanza)	**12%**	

Ninguno de estos candidatos 11%, No sabe 6%, Voto en blanco 17%

Si el abanico de candidatos para las elecciones presidenciales 2022 en **segunda vuelta** fueran los siguientes, por cual **votaría usted?**

Escenario 2_1

Juan Manuel Galán
(Coalición de la Esperanza)
27%

Gustavo Petro
(Coalición Pacto Histórico)
32%

Ninguno de estos candidatos 18%, No sabe 5%, Voto en blanco 18%

Si el abanico de candidatos para las elecciones presidenciales 2022 en **segunda vuelta** fueran los siguientes, por cual **votaría usted?**

Escenario 2_2

Federico Gutiérrez
(Coalición de la Experiencia)
20%

Gustavo Petro
(Coalición Pacto Histórico)
33%

Ninguno de estos candidatos 19%, No sabe 6%, Voto en blanco 22%

Si el abanico de candidatos para las elecciones presidenciales 2022 en **segunda vuelta** fueran los siguientes, por cual **votaría usted?**

Escenario 2_3

Rodolfo Hernández
(Independiente)
23%

Gustavo Petro
(Coalición Pacto Histórico)
31%

Ninguno de estos candidatos 19%, No sabe 6%, Voto en blanco 21%

Si el abanico de candidatos para las elecciones presidenciales 2022 en **segunda vuelta** fueran los siguientes, por cual **votaría usted?**

Escenario 2_4

Sergio Fajardo
(Coalición de la Esperanza)
23%

Gustavo Petro
(Coalición Pacto Histórico)
33%

Ninguno de estos candidatos 18%, No sabe 5%, Voto en blanco 21%

ANALIZAR
& LOMBANA
ASESORES EN INVESTIGACION Y MERCADEO

Alguna pregunta?
tomas.lombana@analizarylombana.com / 3005008538/
https://analizarylombana.com/