

ANALIZAR
& LOMBANA
INVESTIGACION DE MERCADOS

**ESTUDIO DE OPINIÓN PÚBLICA
MUNICIPIOS DEL VALLE DEL CAUCA**

AGOSTO 2019

FICHA TÉCNICA

- **PERSONA NATURAL O JURÍDICA QUE ENCOMENDÓ Y FINANCIÓ LA MEDICIÓN:** VISSION DIGITAL.
- **PERSONA NATURAL O JURÍDICA QUE LA REALIZÓ:** ANALIZAR & LOMBANA S.A.S -Inscrita ante el CNE
- **GRUPO OBJETIVO:** Hombres y mujeres mayores de 18 años de edad, Que manifestaron la intención de votar en las próximas elecciones para la Gobernación del Valle, de todos los estratos socio-económicos residentes 13 municipios del Valle del Cauca.
- **DIRECCIÓN ESTADÍSTICA:** Tomas Lombana Bedoya – Economista
- **EQUIPO DE TRABAJO:** 19 Encuestadores, 5 Coordinadores de campo, 1 Coordinador General.
- **TIPO DE MUESTRA:** Aleatorio.
- **TAMAÑO DE LA MUESTRA:** 2,370 encuestas presenciales
- **PROCEDIMIENTO UTILIZADO PARA SELECCIONAR LAS UNIDADES:** Se empleó un diseño estadístico Multietápico estratificado, comunas, estratos sociales, barrios, manzanas, hogares y por último el individuo idóneo para contestar la encuesta.
- **UNIVERSO REPRESENTADO EN LA MUESTRA:** Representa el 74,5% la Población del departamento del Valle, Personas mayores de 18 años. Cifra tomada del DANE proyectado 2,017.
- **TÉCNICA UTILIZADA PARA LA SELECCIÓN DE LA MUESTRA:** La metodología que se aplicó fue muestreo aleatorio simple controlando Municipio, Clase socio-económica, y género. Para medir la intención de voto se entregan unas tarjetas circulares para su respuesta, con fotografía y nombre de los precandidatos.



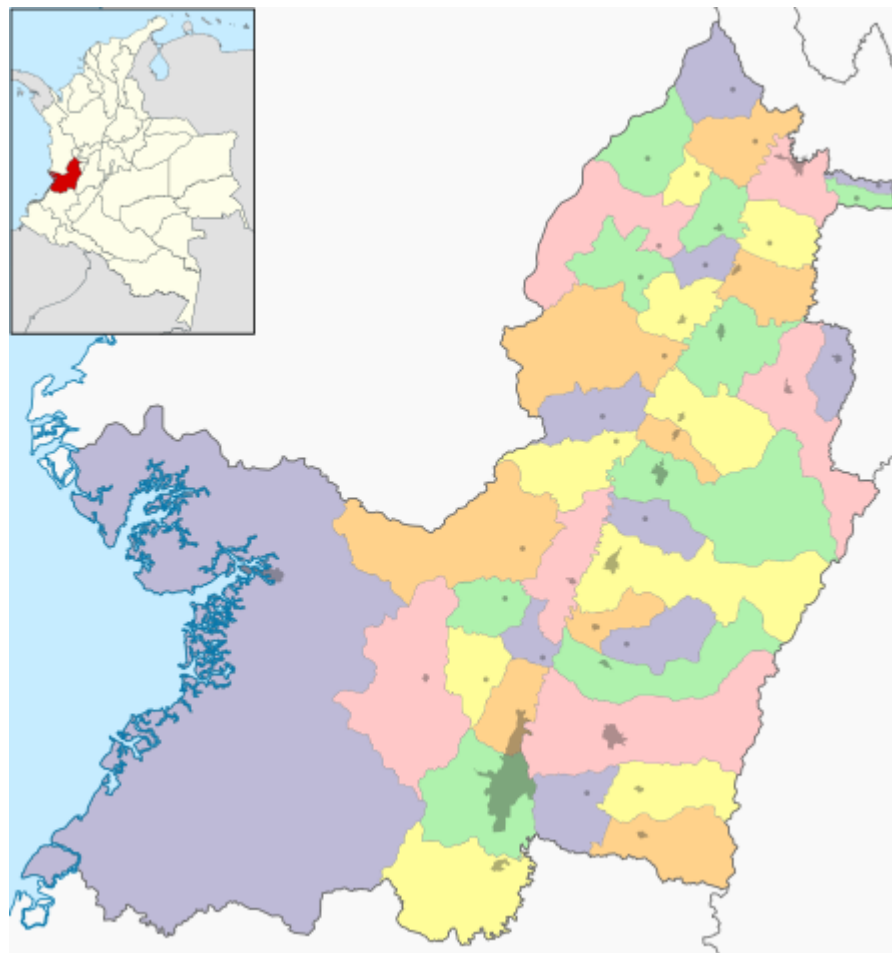
FICHA TÉCNICA

- **FECHA DE RECOLECCIÓN DE LA INFORMACIÓN:** Del 13 a 25 agosto 2,019.
- **TÉCNICA DE RECOLECCIÓN DE LA INFORMACIÓN:** Presencial –cara a cara en el hogar del entrevistado.
- **MARGEN DE ERROR:** +/- 2,1%
- **NIVEL DE CONFIANZA:** 95%, para fenómenos observados en la población de una frecuencia mínima del 50%
- **ÁMBITO DE COBERTURA:** 13 Municipios del Valle, Documento adjunto.
- **PREGUNTAS FORMULADAS:** Ver cuestionario Adjunto.
- **NUMERO DE PREGUNTAS:** 6 preguntas concretas
- **TEMAS TRATADOS:** Ver cuestionario Adjunto.
- **PERSONAJES SOBRE LOS QUE SE INDAGO:** Ver cuestionario Adjunto.



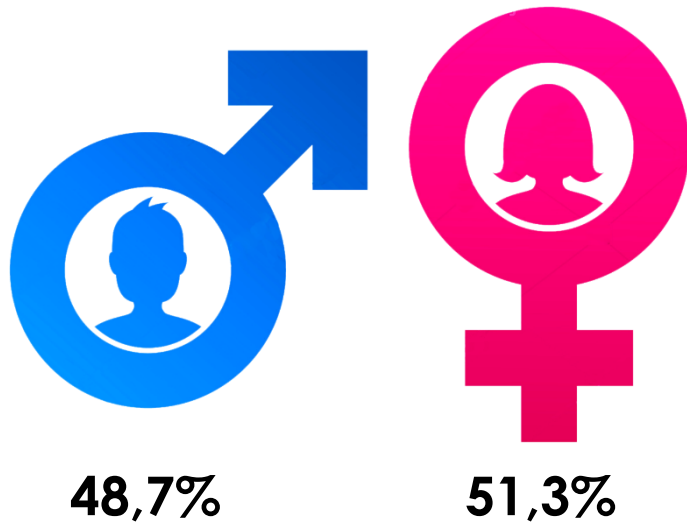
DISTRIBUCION GEOGRAFICA DE LA MUESTRA

Cali	41,9%
Tulua	7,0%
Buenaventura	7,0%
Palmira	7,0%
Buga	4,7%
Cartago	4,7%
Yumbo	4,7%
Jamundi	4,7%
Cerrito	3,7%
Pradera	3,7%
Florida	3,7%
Candelaria	3,7%
Trujillo	3,7%

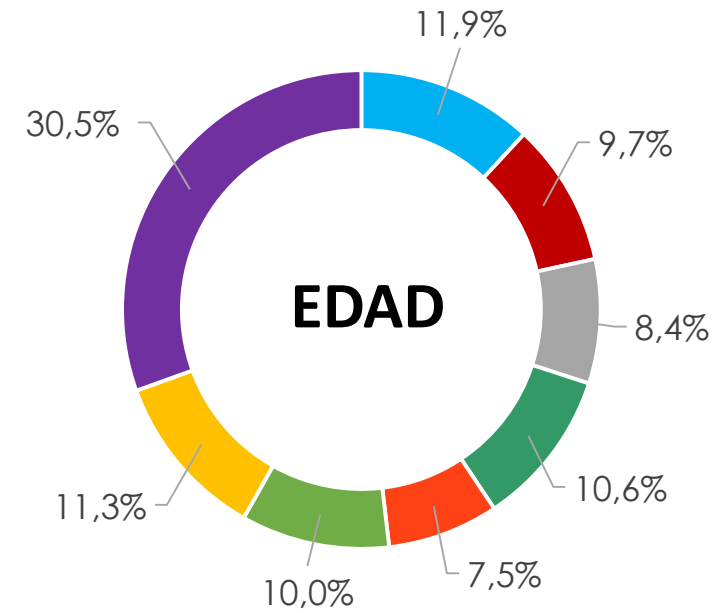


DEMOGRAFÍA DE LA ENCUESTA

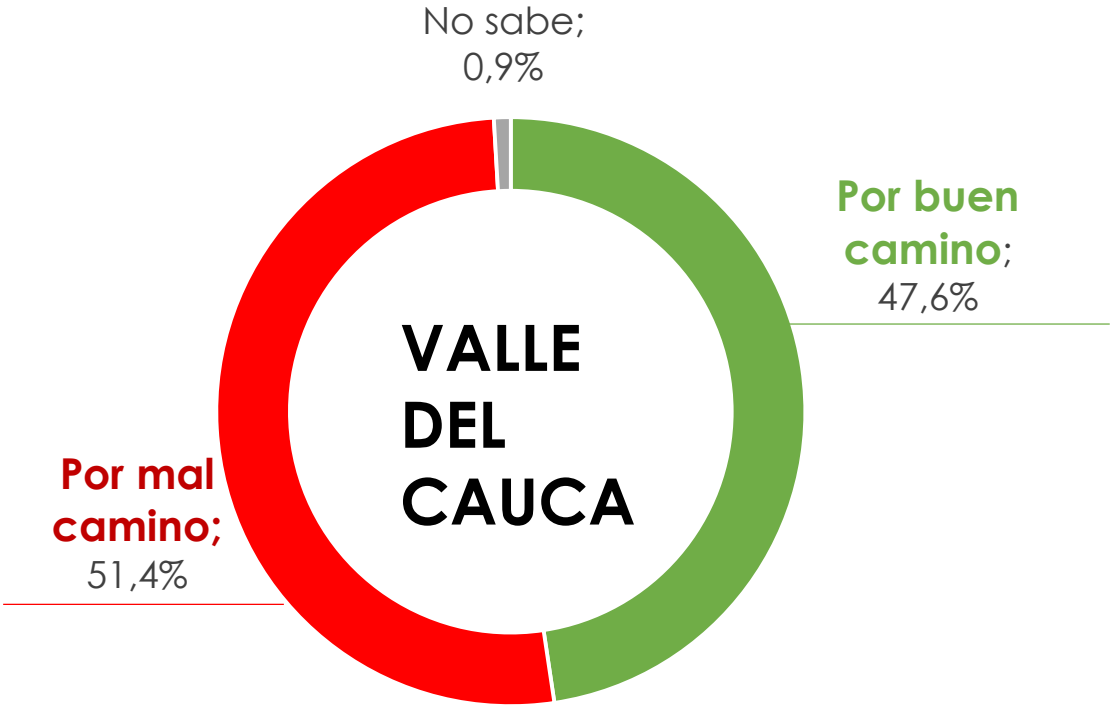
GÉNERO



- 18 a 24 años
- 25 a 29 años
- 30 a 34 años
- 35 a 39 años
- 40 a 44 años
- 45 a 49 años
- 50 a 54 años
- 55 en adelante



EN TÉRMINOS GENERALES LAS COSAS VAN POR **BUEN O MAL CAMINO**



LÍDERES QUE CONOCEN O HAN OIDO MENCIONAR

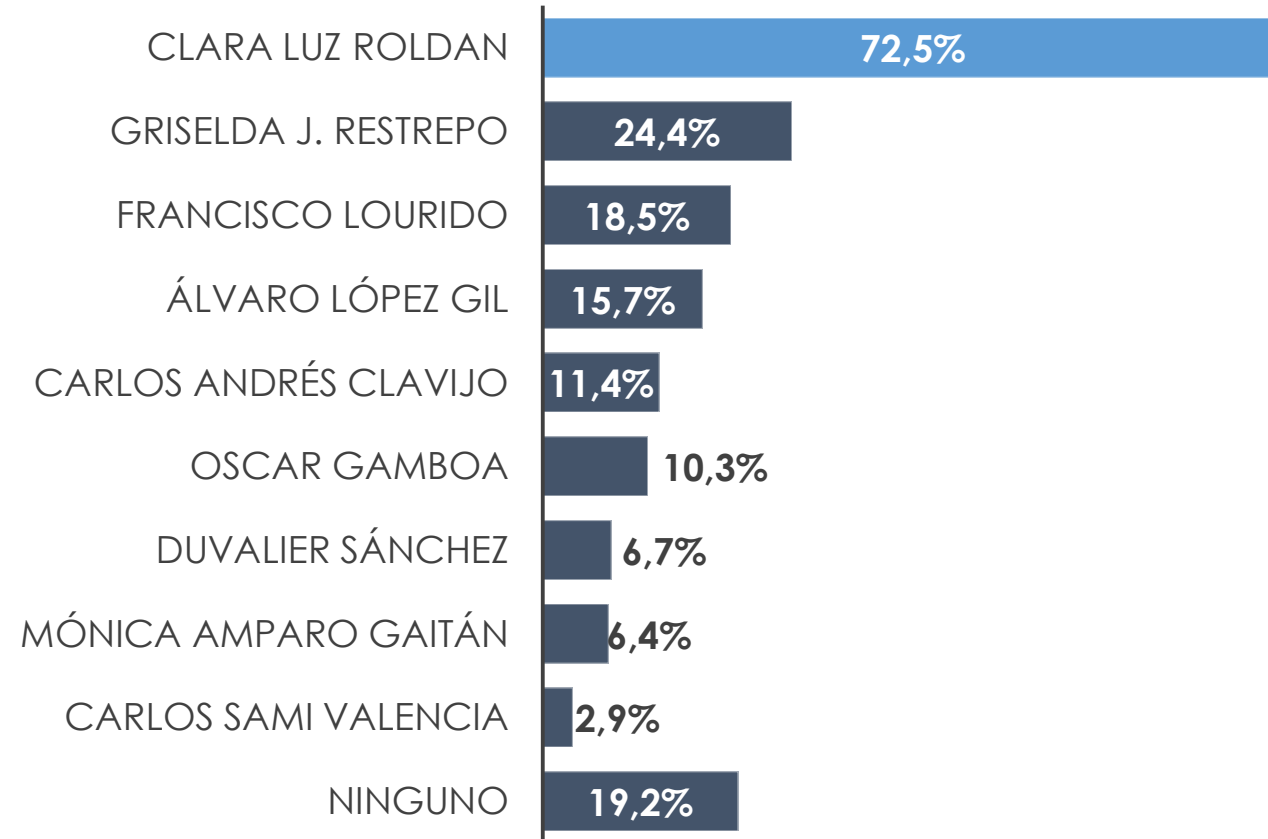
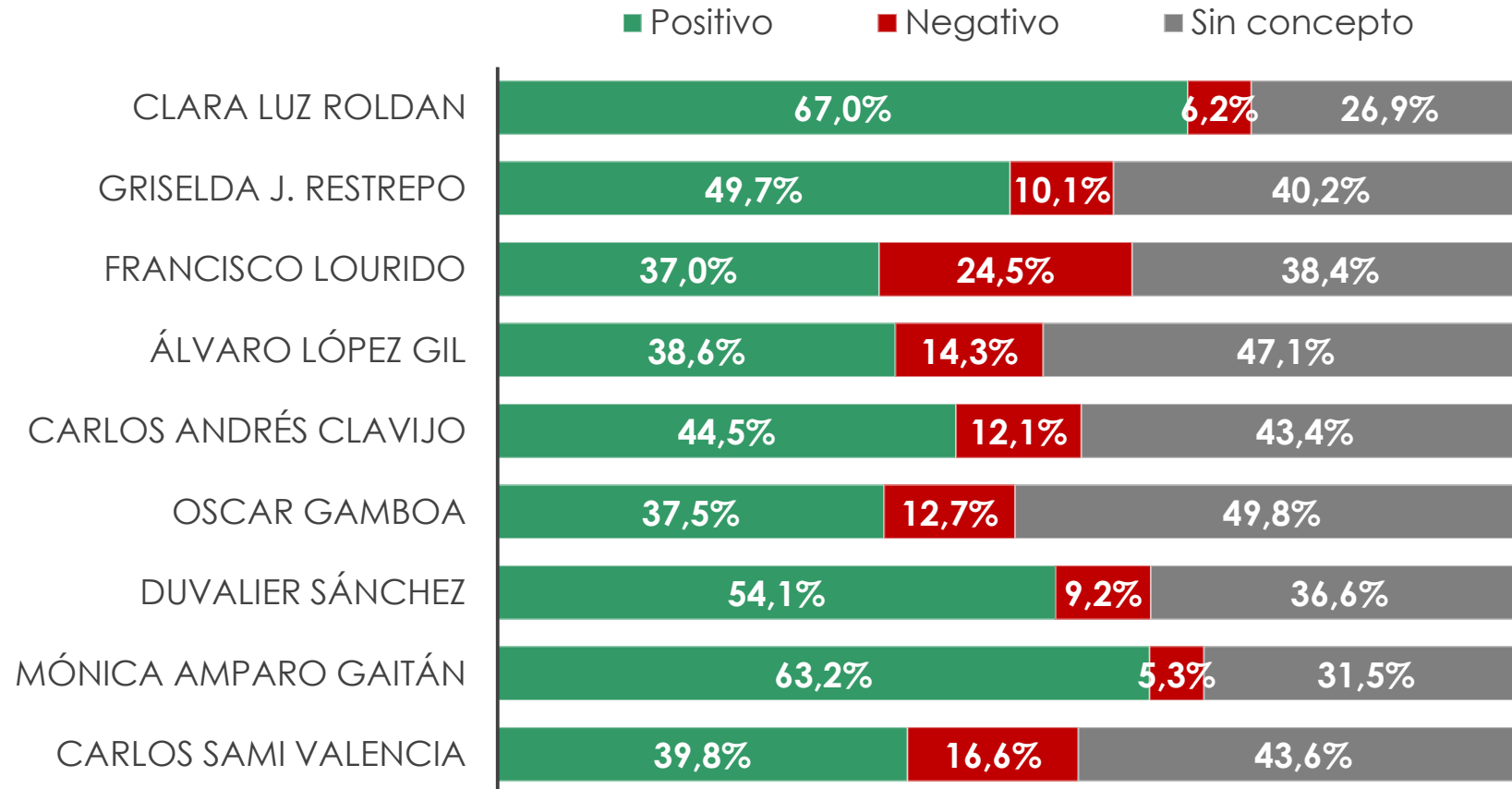
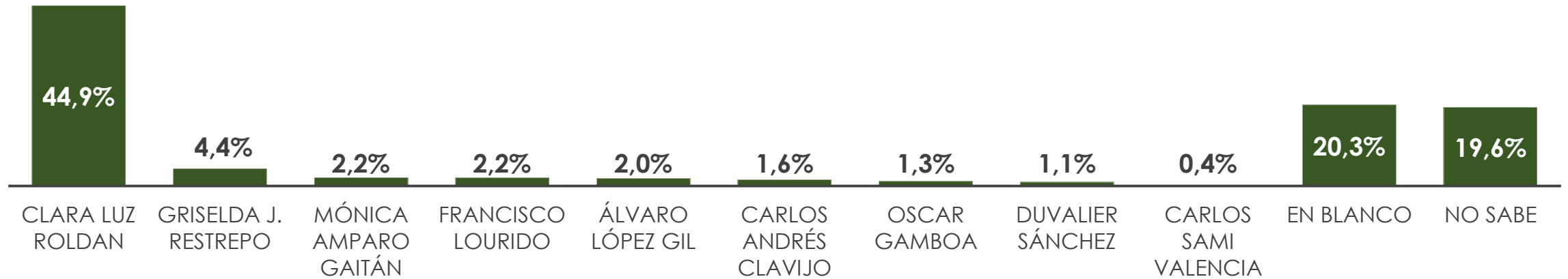


IMAGEN DE LOS LÍDERES



CANDIDATO POR EL QUE **VOTARÍAN**



CUESTIONARIO

12/08/2019

Opinión Pública Valle 2019

ANALIZAR

Salude según el caso. Mi nombre es...trabajo para ANAUZAR Y LOMBANA empresa dedicada a la investigación de mercados, actualmente nos encontramos realizando un sondeo sobre la percepción ciudadana. ¿Es usted tan amable de atenderme una encuesta? Afirmativo → Continuar / Negativo → Agradecer y reemplazar

Los datos que serán recolectados a través de esta encuesta serán usados expresamente para tratamiento estadístico y la empresa de investigación de mercados para la cual trabajo podrá eventualmente contactarlo con el objeto de verificar mi trabajo.

A. Para iniciar tiene pensado votar en las próximas elecciones para Gobernación del Valle?

Si ... 1

NO () () () () () () () () Suspenda

1. Cree que las cosas en el Valle van.....

Por buen camino.....	1
Por Mal camino.....	2

2. De este listado de Líderes, ¿cuáles conoce o ha oído nombrar? (T#1)

3. PARA CONOCIDOS. Tiene un buen o mal concepto de.....?

4. Si las elecciones fueran el próximo domingo, ¿Por cuál de estos candidatos votaría para la Gobernación del Valle?

5. Si por alguna razón su candidato no se presentara, Usted por quién Votaría?

	P.2 Conoce	P.3 Concepto			P.6 Voto	P.7 Voto II
		Positivo	Negativo	Sin Concepto		
Carlos Andrés Clavijo	1	1	2	3	1	1
Mónica Amparo Gaitán	2	1	2	3	2	2
Oscar Gamboa	3	1	2	3	3	3
Álvaro López Gil	4	1	2	3	4	4
Francisco Lourido	5	1	2	3	5	5
Griselda J Restrepo	6	1	2	3	6	6
Clara Luz Roldán	7	1	2	3	7	7
Duvalier Sánchez	8	1	2	3	8	8
Carlos Sami Valencia	9	1	2	3	9	9
En blanco					22	22
No Sebe					23 → P.6	23

DATOS DE CONTROL

EDAD		GENERO		CSE		LOCALIZACIÓN	
18 - 24 años.....	1	Hombre.....	1	Estrato 1.....	1	Municipio	
25 - 29 años.....	2	Mujer.....	2	Estrato 2.....	2	Comuna	
30 - 34 años.....	3			Estrato 3.....	3		
35 - 39 años.....	4			Estrato 4.....	4		
40 - 44 años.....	5			Estrato 5.....	5		
45 - 49 años.....	6			Estrato 6.....	6		
50 - 54 años.....	7						
55 en adelante.....	8						

Nombre: _____

Tel: _____

Dirección: _____

Berrio: _____

Encuestador: _____

Fecha: _____ Hora: _____

